


doeMee

Ordering

Groep 4 en 5 van het basisonderwijs




Hallo, welkom in Ouwehands Dierenpark!

Met deze Doe Mee kom je veel verschillende dieren tegen. Probeer de vragen zo goed mogelijk te beantwoorden. Als je het antwoord niet weet, kun je overleggen met je klasgenoten! Je kunt het ook altijd aan iemand vragen...

In de dierentuin zie je veel verschillende dieren. Sommige dieren lijken wel een beetje op elkaar. Je kunt dieren die op elkaar lijken indelen in dezelfde **groep**.

Vandaag ga je leren hoe je dieren die bij elkaar horen, kunt herkennen!

Veel plezier!




Groepen dieren

We kennen in de dierentuin 5 groepen dieren. Hieronder zie je welke groepen dieren dat zijn!

- Zoogdieren
- Vogels
- Reptielen
- Amfibieën
- Vissen

Vraag 1

Hieronder zie je plaatjes van dieren met een nummer erbij. Elk dier kun je indelen in één van de 5 groepen. Zet het nummer van het dier, bij de juiste groep. De nummers kun je achter de groepen hierboven zetten.



Reptielen in Urucu

Reptielen wonen in een **terrarium**. In Urucu vind je een paar terraria, waar reptielen inzitten. Reptielen zijn bijvoorbeeld: slangen, schildpadden, leguanen en krokodillen.

Het is altijd erg warm in een terrarium. Een reptiel kan zichzelf niet warm houden, dus zijn omgeving moet daarom lekker warm zijn!

Vraag 2

A. De meeste reptielen hebben poten, kijk maar eens naar de schildpadden. Maar sommige reptielen hebben helemaal geen poten! Weet jij welke reptielen dat zijn?

- Krokodillen.
- Slangen.
- Leguanen.


B. Hoe komen die reptielen dan vooruit?

- Ze vliegen.
- Ze zwemmen.
- Ze kruipen.

Vraag 3

Wat doet een schildpad bij gevaar?

- Zich in zijn schild verstoppen.
- Hard weglopen.
- Bijten.






Vissen in het aquarium



In het aquarium vind je vissen. Dit is ook één van de groepen dieren die er zijn!


Vraag 4

A. In bak 8 vind je piranha's. Welke huid heeft de piranha?


-  Veren
-  Schubben
-  Haren

B. De piranha kan snel zwemmen. Wat gebruikt hij hiervoor?

-  Zijn vinnen
-  Zijn poten
-  Zijn vleugels



c. Vissen kunnen onder water ademen. Hiervoor gebruiken ze hun kieuwen. Kijk eens naar de piranha, dan kun je zijn kieuwen zien bewegen.



Hiernaast zie je een plaatje van een piranha. Waar zitten de kieuwen van een piranha? Omcirkel de plek op het plaatje!

Amfibieën in het aquarium

In het aquarium vind je nog een groep dieren: de amfibieën. Voorbeelden van amfibieën zijn kikkers en salamanders.

Vraag 5

De axolotl vind je in bak 9 van het aquarium. Kijk eens goed naar de huid van de axolotl. Wat zie je hieraan? De huid...



-  ...is glad
-  ...heeft schubben
-  ...heeft haren


Wist je dat...

Als een amfibie nog niet helemaal is uitgegroeid, kan hij alleen maar onder water ademen. Dat doen amfibieën met **kieuwen**, die aan de **buitenkant** van de kop zitten. Kijk maar eens naar de axolotl, daar kun je de kieuwen goed zien!

Vraag 6

Ga nu eens naar bak 22. Hierin zitten de vuurbuiksalamander en de klauwkikker. Een vuurbuiksalamander heeft:

-  Vinnen.
-  Poten.
-  Vleugels.



Vogels in de volière

Als je het hele aquarium bent doorgelopen, kom je uit in de gierenvolière. Gieren zijn een soort vogels. Vogels zijn ook een groep dieren!

Vraag 7

A. Welke huid hebben vogels?

-  Veren.
-  Schubben.
-  Haren.



B. Wat kunnen vogels dat andere dieren niet kunnen?

- Lopen.
- Vliegen.
- Zwemmen.

C. Er zijn ook vogels die niet kunnen vliegen. Welke vogel is daar een voorbeeld van?

- De ooievaar.
- De pauw.
- De struisvogel.

D. Hoe noem je vogels die niet kunnen vliegen?

- Loopvogels.
- Zwemvogels.
- Vliegvogels.



Zoogdieren

Loop eens door naar Het Berenbos. Hier leven bruine beren en wolven. Dit zijn zoogdieren: de vijfde en laatste groep dieren!

Vraag 8

Wat voor een huid hebben zoogdieren?

-  Veren.
-  Schubben.
-  Haren.



Vraag 9

A. Zoogdieren krijgen ook jongen. Hoe krijgen ze die?

- Ze leggen eieren.
- Ze krijgen levende jongen.
- Ze stelen jongen bij andere dieren.


B. Jonge zoogdieren krijgen meestal eten, door bij hun moeder te drinken. Ze worden door hun moeder 'gezoogd'. Wat drinken de jonge zoogdieren?

- Water.
- Melk.

De wolven en bruine beren in Het Berenbos gebruiken hun poten om zich te verplaatsen. Er zijn ook zoogdieren die hun poten ergens anders voor gebruiken.

Vraag 10

Hieronder zie je vier plaatjes van zoogdieren. Welke twee dieren gebruiken hun voorpoten ook voor iets anders dan om vooruit te komen? Zet daar een pijl bij!



Dit is het einde van de Doe Mee!

Je hebt nu geleerd over de 5 verschillende groepen dieren die er zijn! Als het goed is, heb je van elke groep dieren wel een voorbeeld gezien.

Nu kun je zelf nog lekker gaan rondlopen in de dierentuin.

Probeer alle andere dieren die je tegenkomt, ook eens in één van de 5 groepen te plaatsen! Als je niet zeker weet of je het goed hebt, kun je het altijd aan je begeleider vragen.

Veel plezier nog!

